

# Come fare un pagamento spontaneo con PagoPA

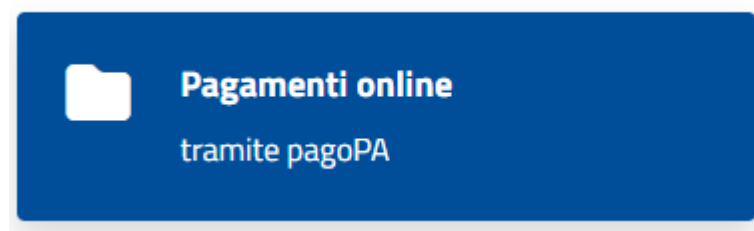
Modalità operative per la generazione di un avviso di pagamento spontaneo



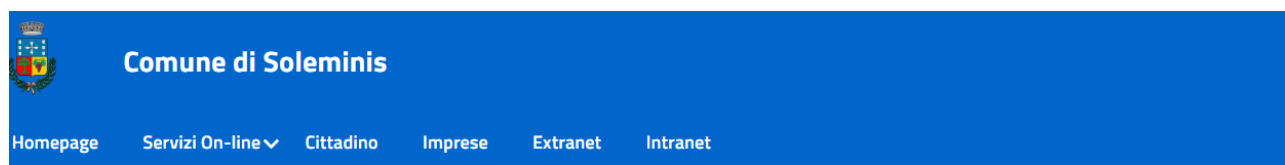
**Finanziato  
dall'Unione europea**  
NextGenerationEU

I pagamenti spontanei sono quelli effettuati di propria iniziativa dal cittadino per il pagamento di un'imposta o per usufruire di un servizio, ad esempio la mensa scolastica.

Puoi accedere ai pagamenti PagoPA nell'[area riservata del cittadino](#) previa autenticazione tramite SPID o Carta d'Identità Elettronica (CIE) o tramite il pulsante presente nella home page denominato [pagamenti online tramite pagoPA](#)



All'accesso puoi scegliere se autenticarti con SPID oppure con la Carta d'Identità Elettronica (CIE).



[Home](#) > [Cittadino](#) > Login

Accedi ai servizi al cittadino



Accedi con SPID / CIE

L'accesso all'area 'Servizi al cittadino' è riservato ai cittadini residenti in questo Comune, ai cittadini AIRE, ai non residenti titolari di una qualsiasi utenza.

L'area dei "Servizi al cittadino" ha il fine di organizzare le informazioni ed i servizi sulla base delle esigenze concrete e quotidiane di vita e di lavoro dei cittadini. Il risultato che ne deriva è la semplificazione della vita dei cittadini, in quanto molte informazioni e servizi che fin'ora richiedevano la presenza fisica della persona presso l'ufficio competente possono essere ottenuti on line. Si potrà così prendere visione dei propri dati anagrafici, elettorali, ics, sapere cosa fare per ottenere, ad esempio, il certificato di residenza, fare l'autocertificazione del proprio stato di famiglia...

Il Servizio E-Government consente l'erogazione di servizi ai cittadini, imprese ed altri Enti pubblici via internet, sfruttando tutti i vantaggi delle nuove tecnologie.

SPID, il Sistema Pubblico di Identità Digitale, è il sistema di accesso che consente di utilizzare, con un'identità digitale unica, i servizi online della Pubblica Amministrazione e dei privati accreditati.

Se sei già in possesso di un'identità digitale, accedi con le credenziali del tuo gestore.

Se non hai ancora un'identità digitale, richiedila ad uno dei gestori.

- [Maggiori informazioni](#)
- [Non hai SPID?](#)
- [Serve aiuto?](#)



AgID Agenzia per l'Italia Digitale



Entra con SPID

Se hai la nuova Carta di identità elettronica, puoi utilizzarla per accedere ai servizi online della Pubblica Amministrazione. Per accedere hai bisogno dei relativi codici PIN e PUK: la prima parte dei due codici è nella ricevuta della richiesta CIE, la seconda parte viene consegnata insieme alla CIE.

- [Maggiori informazioni](#)



Accedi con CIE

Se scegli SPID ti sarà presentata una lista di provider che forniscono l'autenticazione con SPID (esempio Poste Italiane)

SPID, il Sistema Pubblico di Identità Digitale, è il sistema di accesso che consente di utilizzare, con un'identità digitale unica, i servizi online della Pubblica Amministrazione e dei privati accreditati.

Se sei già in possesso di un'identità digitale, accedi con le credenziali del tuo gestore.

Se non hai ancora un'identità digitale, richiedila ad uno dei gestori.

- [Maggiori informazioni](#)
- [Non hai SPID?](#)
- [Serve aiuto?](#)



AgID Agenzia per l'Italia Digitale



Entra con SPID

etnaID

TIM id

SIELTE id

Poste ID NUOVO ambiente spid

IQ INTESI GROUP spid

aruba.it spid ID



Namirial ID

TeamSystem ID | spid

Se hai la nuova Carta di identità elettronica, puoi utilizzarla per accedere ai servizi online della Pubblica Amministrazione. Per accedere hai bisogno dei relativi codici PIN e PUK: la prima parte dei due codici è nella ricevuta della richiesta CIE, la seconda parte viene consegnata insieme alla CIE.

- [Maggiori informazioni](#)

Dopo aver scelto il provider, apparirà la maschera di login. Nell'immagine seguente è mostrato l'accesso tramite SPID di Poste.




Richiesta di accesso SPID 2 da  
Comune di Soleminis


NOME UTENTE  
*inserisci e-mail*

PASSWORD  
*inserisci password*

[Hai dimenticato il nome utente o la password?](#)



ANNULLA

ENTRA CON SPID



Accedi più rapidamente.  
Inquadra il QR Code con l'App PosteID.  
Il codice è valido per 111 secondi

Dopo il login, verrà mostrato un riepilogo dei tuoi dati personali, necessari per il funzionamento del servizio. Per proseguire, dovrai cliccare su 'Acconsento'



Richiesta di accesso SPID 2 da  
Comune di Soleminis

I seguenti dati stanno per essere inviati al fornitore dei servizi

- Codice identificativo
- Nome
- Cognome
- Luogo di nascita
- Data di nascita
- Codice fiscale
- Domicilio fisico
- Provincia di nascita
- Numero di telefono mobile
- Indirizzo di posta elettronica

NON ACCONSENTO

ACCONSENTO

[Per consultare l'informativa sul trattamento dei dati personali ai sensi del Regolamento 2016/679/UE clicca qui](#)

A questo punto sarai reindirizzato all'area riservata del cittadino.

In quest'area troverai alcuni servizi di consultazione che ti riguardano, come informazioni anagrafiche, informazioni sui pagamenti TARI ecc.

In questa area puoi accedere a vari servizi di consultazione personale, tra cui le informazioni anagrafiche, informazioni sui pagamenti TARI ecc.

Le prime due voci riguardano PagoPA:

- nella prima Pagamenti **PagoPA Spontanei** puoi inviare pagamenti in autonomia.
- nella seconda **Pagamenti PagoPa** puoi vedere se ci sono pagamenti a tuo carico, precompilati dal Comune (ad es. multe).

 Comune di Soleminis

[Home](#) > [Cittadino](#)

## Benvenuto nell'area riservata al cittadino

### Homepage del cittadino

 Inserisci la tua email

La tua email non è presente nei nostri archivi! Inseriscila ora per avere accesso a tutti i servizi disponibili.

Email

Nessuna notizia da visualizzare

 [Segui il feed](#) | [tutti i contenuti](#) >

Calendario eventi

[« prec](#) **Febbraio 2025** [succ »](#)

LUN	MAR	MER	GIO	VEN	SAB	DOM
27	28	29	30	31	1	2
3	4	5	6	7	8	9
10	11	12	13	14	15	16

27 Febbraio 2025

Non ci sono eventi programmati per il 27/02/2025.

Servizi per il cittadino non residente

[Pagamenti PagoPA Spontanei](#)

[Pagamenti pagoPA](#)

[Servizi anagrafici](#)

[ICI](#)

[TARI](#)

[IMU](#)

Per creare un pagamento spontaneo clicca su «**Pagamenti PagoPA Spontanei**»: dove verrà visualizzato il modulo per l'inserimento dei dati di pagamento

### Inserire i dati richiesti per effettuare il pagamento

#### Dati anagrafici del versante

Persona \* Fisica

Cognome

Nome

Codice fiscale

Email

[Vuoi pagare per un'altra persona?](#)

#### Cosa vuoi pagare

Macroarea \* AVVOCATURA CIVICA

**Importo €**

Causale

IUV

Vuoi pagare online?


[Procedi al pagamento](#)


Vuoi stampare il documento e pagarlo [presso i PSP ?](#)

[Stampa avviso](#)

2021 Halley informatica. Tutti i diritti riservati.

Nella scheda vengono riportati automaticamente i tuoi dati anagrafici: cognome, nome e codice fiscale. Dovrai invece inserire manualmente il tuo indirizzo email. E' possibile anche effettuare il pagamento per conto di un'altra persona (ad esempio un genitore), a favore di una ditta o di un'associazione. In questo caso, clicca su **"Vuoi pagare per un'altra persona?"**. Verrà visualizzato un modulo per l'inserimento dei dati del soggetto per cui si sta effettuando il pagamento. Seleziona **"Fisica"** se stai pagando per un'altra persona oppure **"Giuridica"** se il pagamento è destinato a una ditta. Infine, compila i campi restanti.

 Dati del debitore diverso dal versante

Conferma 


Persona \*


Fisica

Cognome

Nome

Codice fiscale

 Dati del debitore diverso dal versante

Conferma 

Persona \*

Giuridica

Ragione sociale

Partita Iva

Poi scegli il **tipo di pagamento** che vuoi fare. Le tipologie sono suddivise per macroaree: devi quindi prima selezionare la macroarea, Per i pagamenti della mensa scolastica andrà selezionata come **macroarea: SERVIZI PER LA SCUOLA**, dal menù a tendina.

Inserire i dati richiesti per effettuare il pagamento

Dati anagrafici del versante

Persona \*

Fisica

Cognome

Nome

Codice fiscale

Email

[Vuoi pagare per un'altra persona?](#)

Cosa vuoi pagare

Macroarea \*

AVVOCATURA CIVICA

POLIZIA MUNICIPALE

PRATICHE EDILIZIE

PUBBLICITA

SERVIZI CIMITERIALI

SERVIZI GENERICI A DOMANDA INDIVIDUALE

SERVIZI PER IL NIDO

SERVIZI PER LA SCUOLA

STAZIONE UNICA APPALTANTE

TUTELA AMBIENTALE, SANITÀ E IGIENE PUBBLICA

VARIE

Importo €

Causale

IUV

Vuoi pagare online?

Procedi al pagamento

Vuoi stampare il documento e pagarlo [presso i PSP ?](#)

Stampa avviso

e successivamente, sempre dal menu a tendina il **tipo di pagamento** relativo a quella macroarea, che nel caso della mensa scolastica sarà **REFEZIONE**:

Inserire i dati richiesti per effettuare il pagamento

Dati anagrafici del versante

Persona \*

Fisica

Cognome

Nome

Codice fiscale

Email

[Vuoi pagare per un'altra persona?](#)

Cosa vuoi pagare

Macroarea \*

SERVIZI PER LA SCUOLA

Tipo pagamento \*

Refezione

Refezione

Trasporto scolastico

Nido

Importo €

Causale

IUV

Vuoi pagare online?

Procedi al pagamento

Vuoi stampare il documento e pagarlo [presso i PSP ?](#)

Stampa avviso

Per il dettaglio dei tipi di pagamento, fai riferimento all'elenco proposto nella tendina.

Prosegui inserendo i seguenti dati:

- importo €
- causale

L'importo del pagamento dovrà essere calcolato sulla base della fascia ISEE di appartenenza.


Nella causale si chiede di inserire la seguente dicitura: **Mensa a.s. 2025/2026 cognome e nome e CF (dell'alunno/a).**

Sotto scegli uno dei due pulsanti:

- **Procedi al pagamento:** se vuoi fare il pagamento direttamente online sul sito di PagoPa (ti verrà chiesto un nuovo accesso SPID/CIE)
- **Stampa avviso:** se vuoi pagare in un luogo fisico (banca, poste, tabacchino, ecc.).


## Pulsante 1: Procedi al pagamento (per pagare online)

Se scegli il pulsante "Procedi al pagamento", si aprirà una schermata come la seguente:



CREDEMTEL


07/03/2022



Indietro


Creditore	Tipo debito	Causale	IUV	Importo
Comune di	Vendita alloggi ERP	Pagamento spontaneo per Patrimonio Rata unica IUV:		5,00 €
Totale pagamento				5,00 €

Codice Fiscale/Partita IVA




E' obbligatorio inserire l'identificativo fiscale di chi effettua il versamento.

Indirizzo E-mail




All'indirizzo specificato verrà inviata la quietanza del pagamento. Attenzione: un indirizzo non valido impedisce la ricezione dell'e-mail.

Scegli come pagare



PAGA ONLINE


Clicca sull'immagine "Paga Online". Si apre il sito di PagoPa, che chiede un nuovo login con SPID o CIE:



Comune di Albairate  
/RFB/10719910202800417/TX1/Rata unica IUV: 10719910202800417  
5,00 €

Annula

IT



 Entra con SPID

Non hai SPID? Scopri di più

Entra con la tua email

A questo punto, se non hai carte già salvate, PagoPa chiede il metodo di pagamento:



Come vuoi pagare?



Carta di credito/debito



Conto corrente



Altri metodi di pagamento

Se scegli una carta, ti compare la seguente schermata:

pagoPA accetta queste carte di credito/debito



nome e cognome non validi, non ci devono essere caratteri speciali



0000 0000 0000 0000

numero della carta di credito



MM / AA

scadenza (mm/aa)



CVC

codice di verifica

Continua

Dopo aver compilato i dati, clicca su "Continua":

pagoPA accetta queste carte di credito/debito





nome e cognome



numero della carta di credito

scadenza (mm/aa)      codice di verifica

Continua


Verrà visualizzata una schermata di riepilogo, al termine della quale troverai il pulsante 'Conferma pagamento'

**Totale** € 5,50

Paga con

••••

Valida fino al



Il pagamento sarà gestito da



INTESA  SANPAOLO

[Modifica](#)

Costo transazione

€ 0,50 

Invia esito a

**Attenzione:** dopo la conferma non sarà più possibile annullare

Conferma Pagamento

Si aprirà una schermata che indicherà che il pagamento è in corso.

Operazione in corso, per favore attendi



Di solito si chiude in automatico in pochi secondi; tuttavia, a seconda della tua banca e dell'importo, potrebbe arrivarti una notifica sullo smartphone per autorizzare il pagamento.

Una volta che l'operazione va a buon fine, si aprirà una schermata di conferma:



Comune di  
/TXT/Rata unica IUV:  
16,00 €

Annulla



Grazie, l'operazione è stata presa in carico.

Riceverai l'esito a

@gmail.com

Chiudi

Arriverà la ricevuta al tuo indirizzo email.

## Pulsante 2: Stampa avviso (per pagare in banca/poste/tabacchino)

Se al posto della transazione online, si vuole stampare il Modello 3 è sufficiente cliccare il bottone "Stampa Avviso".

Qui sotto un esempio di avviso stampabile:

 **AVVISO DI PAGAMENTO**



**Diritti di segreteria per certificati anagrafici**

<b>ENTE CREDITORE</b>	8000509098	<b>DESTINATARIO AVVISO</b>	
Comune di <b>SOLEMINIS</b>			
Diritti di segreteria per certificati anagrafici			

**QUANTO E QUANDO PAGARE?**

**0,01 Euro** entro il **07-01-2024**

Puoi pagare con una **unica rata**.

L'importo è aggiornato automaticamente dal sistema e potrebbe subire variazioni per eventuali sgravi, note di credito, indennità di mora, sanzioni o interessi, ecc. Un operatore, il sito o l'app che utilizzi potrebbero quindi chiedere una cifra diversa da quella qui indicata.

**DOVE PAGARE?** Lista dei canali di pagamento su [www.pagoipa.gov.it](http://www.pagoipa.gov.it)

**PAGA SUL SITO O CON LE APP**  
del tuo Ente Creditore,  
della tua Banca o degli altri canali di pagamento.  
Potrai pagare con carte, conto corrente, CBILL.

**PAGA SUL TERRITORIO**  
In tutti gli Uffici Postali, in Banca, in Ricevitoria, dal Tabaccaio, al Bancomat, al Supermercato.  
Potrai pagare in contanti, con carte o conto corrente.

Utilizza la porzione di avviso relativa al canale di pagamento che preferisci.

**BANCHE E ALTRI CANALI** **RATA UNICA** entro il **07.01.2024**

Qui accanto trovi il codice QR e il codice interbancario **CBILL** per pagare attraverso il circuito bancario e gli altri canali di pagamento abilitati.



Destinatario:   
Ente Creditore: Comune di **SOLEMINIS**  
Oggetto del pagamento: **Diritti di segreteria per certificati anagrafici**  
Codice CBILL:   
Codice fiscale:   
Cod. Fiscale Ente Creditore: **0000000000**

Euro **0,01**

Puoi stampare Il Modello 3 e pagare tramite qualsiasi PSP accreditato presso PagoPA (Banca, Tabaccaio, Posta...), oppure puoi inquadrare il codice QR in basso a sinistra e pagare tramite APP IO, Home-Banking e qualsiasi altra APP telefonica idonea ad eseguire i pagamenti PagoPA.

Il Modello 3 ha validità un giorno (24 ore): se, una volta cliccato su "Stampa Avviso", passa un giorno e l'avviso non viene pagato, questo "scade". Decorse 24 ore

dall'avvenuta stampa, l'avviso non sarà più valido e dovrai rifare l'accesso per eseguire una nuova transazione spontanea.

## **Catalogo pagamenti**

Di seguito sono riportate le tipologie di pagamento suddivise per macroaree in modo da agevolare la ricerca.

### **Avvocatura civica**

- Spese legali

### **Canone Unico**

- Canone Unico Patrimoniale
- Canone Unico Patrimoniale – CORPORATE
- Aree Mercatali

### **Commercio**

- Aree Mercatali
- Rimborso spese aree mercatali
- Sanzioni amministrative
- Diritti di segreteria e spese di notifica
- Diritti vari
- Sanzioni ambientali

### **Cultura, Religioni, Pari Opportunità, Sport**

- Centri estivi e centri gioco
- Impianti sportivi
- Iscrizione corsi e laboratori per giovani, adulti ed anziani
- Servizi alla persona e servizi sociali

### **Demografici**

- Emissione carta d'identità elettronica
- Diritto fisso Separazioni/Divorzi
- Servizio celebrazione matrimoni civili
- Diritti di segreteria per certificati anagrafici

- Costo per l'emissione Carta d'identità cartacea

### **Locazione locali e impianti**

- Affitti
- Rimborso utenze

### **Patrimonio**

- Morosità
- Alienazione beni mobili

### **Polizia Municipale**

- Verbale di contestazione immediata al Codice della Strada
- Servizi verso privati
- Rimborso danni automezzi P.M.
- Rapporti incidenti stradali
- Verbale di contestazione immediata diversa dal Codice della Strada
- Preavviso accertamento violazione al Codice della Strada
- Verbale infrazione al Codice della Strada ricevuto tramite raccomandata A/R o email PEC
- Verbale violazione diversa dal Codice della Strada ricevuto tramite raccomandata A/R o email PEC

### **Pratiche edilizie**

- Proventi e concessioni spazi e aree pubbliche
- Passi Carrabili
- Oneri di urbanizzazione I
- Oneri condono edilizio
- Rimborso spese di gara e pubblicazione bandi pubblici
- Diritti pratiche SUAP e SUE
- Deposito di garanzia provvisoria e/o definitiva per partecipazione a gare d'appalto
- Deposito cauzionale
- Alienazione beni immobili

- Imposta di affissione pubblicitaria ICP
- Oneri di urbanizzazione II

### **Pubblicità**

- Imposta di affissione pubblicitaria ICP

### **Servizi cimiteriali**

- Oneri cimiteriali & lampade votive

### **Servizi generici a domanda individuale**

- Centri estivi e centri gioco
- Impianti sportivi
- Iscrizione corsi e laboratori per giovani, adulti ed anziani
- Servizi alla persona e servizi sociali

### **Servizi per il nido**

- Nido
- Refezione

### **Servizi per la scuola**

- Refezione
- Trasporto scolastico
- Nido

### **Stazione Unica Appaltante**

- Rimborso danni al patrimonio Comunale

### **Tutela ambientale, Sanità e igiene pubblica**

- Certificazioni e oneri ambientali

### **Varie**

- Donazioni
- Varie
- Spese registrazione contratti
- Proventi da sponsorizzazioni
- Certificati di destinazione urbanistica

- Entrate da contratti assicurativi
- Diritti di rogito
- Mobilità e trasporto sostenibile
- Tassa concorso
- Risarcimenti e indennizzi disposti da provvedimenti giudiziari
- penali contrattuali per inadempienze
- Trasferimenti tra enti pubblici
- Contributi e finanziamenti erogati a imprese e cittadini